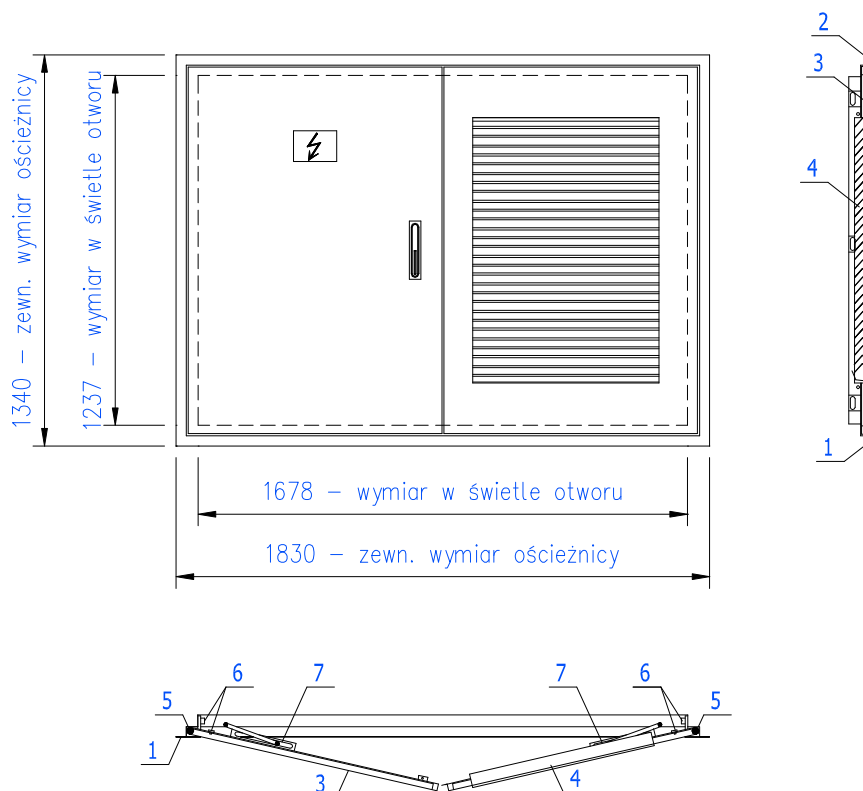
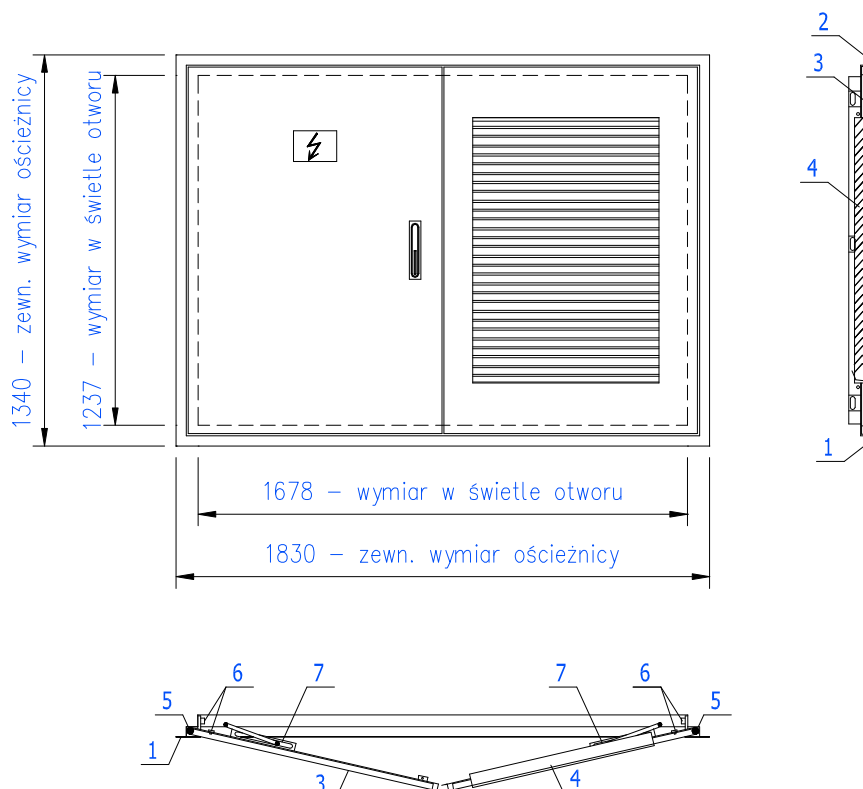


## KSOZ – 2 DRZWI DWUSKRZYDŁOWE Z JEDNĄ ŻALUZJĄ DO STACJI TRAFI OBSŁUGIWANEJ Z ZEWNĄTRZ



- 1- Ościeżnica – blacha czarna krępowana w kształcie litery W – 35x30x45x45mm
  - 2- Ościeżnica – blacha czarna krępowana w kształcie litery Z - 35x30x45mm
  - 3- Skrzydło drzwi wyk. z blachy ocynk. składające się z płaszcza zewn. i wewn.
  - 4- Żaluzja wymienna
  - 5- Zawias z blachy nierdz. – trzpień  $\varnothing$  12,5mm
  - 6- Zacisk uziemiający
  - 7- Ogranicznik
- \* Zamek 2 - punktowy  
poz. 1 i 2 w ocynku ogniowym.

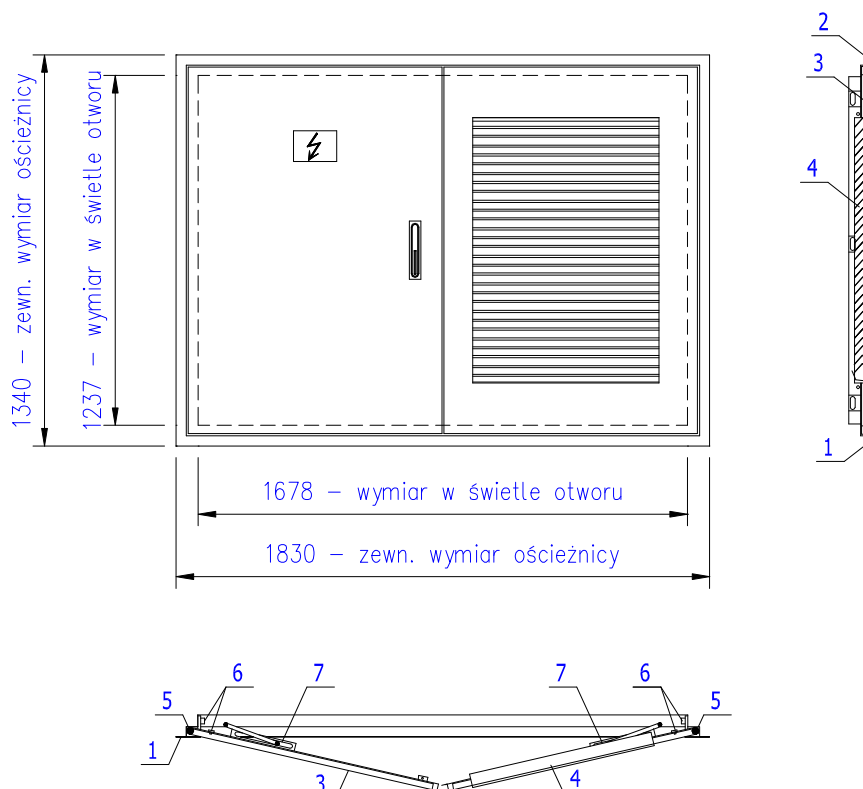
## KSOZ – 2 DRZWI DWUSKRZYDŁOWE Z JEDNĄ ŻALUZJĄ DO STACJI TRAFI OBSŁUGIWANEJ Z ZEWNĄTRZ



- 1- Ościeżnica – blacha czarna krępowana w kształcie litery W – 35x30x45x45mm
  - 2- Ościeżnica – blacha czarna krępowana w kształcie litery Z - 35x30x45mm
  - 3- Skrzydło drzwi wyk. z blachy ocynk. składające się z płaszcza zewn. i wewn.
  - 4- Żaluzja wymienna
  - 5- Zawias z blachy nierdz. – trzpień  $\varnothing$  12,5mm
  - 6- Zacisk uziemiający
  - 7- Ogranicznik
- \* Zamek 2 - punktowy

poz. 1 i 2 w ocynku ogniowym.

## KSOZ – 2 DRZWI DWUSKRZYDŁOWE Z JEDNĄ ŻALUZJĄ DO STACJI TRAFI OBSŁUGIWANEJ Z ZEWNĄTRZ



- 1- Ościeżnica – blacha czarna krępowana w kształcie litery W – 35x30x45x45mm
  - 2- Ościeżnica – blacha czarna krępowana w kształcie litery Z - 35x30x45mm
  - 3- Skrzydło drzwi wyk. z blachy ocynk. składające się z płaszcza zewn. i wewn.
  - 4- Żaluzja wymienna
  - 5- Zawias z blachy nierdz. – trzpień  $\varnothing$  12,5mm
  - 6- Zacisk uziemiający
  - 7- Ogranicznik
- \* Zamek 2 - punktowy

poz. 1 i 2 w ocynku ogniowym.